



VULCAN
PNEUMATIC & TOOLS *Bar*

4 RODAS



LINHA 2018

5ª Edição - #05/2019I



A Vulcan.Bor está focada em estabelecer relacionamentos sustentáveis com os usuários, baseada na confiabilidade, profissionalismo e competência de sua equipe, propondo soluções viáveis através do fornecimento, treinamento e serviços em produtos ligados ao mercado de **Ferramentas, Pneumáticos e Motopeças**. Contando com recursos de última geração e processos inovadores, a Vulcan.Bor é uma empresa geradora de soluções viáveis para o seu negócio.



Sempre levando você mais longe.



SISTEMA DE GESTÃO
DA QUALIDADE

Qualidade que você sente


No ano de 2016 a Vulcan.bor conquistou a certificação ISO 9001 versão 2015.

A ISO 9001 é uma referência internacional de gestão de qualidade, que visa potencializar a eficiência de nossos processos e a satisfação dos nossos clientes, consolidando a excelência no atendimento.

Alinhando tecnologia e experiência, a Vulcan.bor tem o prazer de dar esse enorme passo rumo ao futuro, sempre com o comprometimento de oferecer qualidade e desempenho em sua linha de produtos.

Para te atender melhor,
SEMPRE!

Índice





A Vulcan.Bor disponibiliza ao mercado de pneumáticos o que há de melhor em equipamentos de medição de alta precisão, como também equipamentos de alto desempenho para Inflagem de pneumáticos.

- Calibrador
- Inflador
- Borracha de Vedação
- Desinflador

Calibradores



Calibrador manual c/ bocal duplo p/ pneus de caminhões e ônibus (10 a 150 lbs)

Ref.: 003860
Mod.: VC-7188
Emb.: 30 pç.

Haste metálica chata, com numeral em baixo relevo.



Calibrador manual p/ pneus jumbo (com cabeça giratória) (10 a 150 lbs)

Ref.: 010596
Mod.: VC-5566
Emb.: 1 pç.



Calibrador manual para pneus de automóveis (10 a 50 lbs)

Ref.: 003938
Mod.: VC-7750
Emb.: 100 pç.

Haste metálica chata, com numeral em baixo relevo.



Calibrador manual para pneus de caminhões/ônibus (20 a 120 lbs)

Ref.: 010647
Mod.: VC-8100
Emb.: 100 pç.



Calibrador manual c/ bocal duplo p/ pneus de caminhões leves (10 a 120 lbs)

Ref.: 010648
Mod.: VC-4072
Emb.: 50 pç.



Calibrador manual p/ pneus de tratores ar/água (10 a 50 lbs)

Ref.: 004257
Mod.: VC-9350
Emb.: 100 pç.



Calibrador digital graduado para automóveis, caminhões e ônibus (0 a 200 lbs)

Ref.: 010599
Mod.: VC-D200
Emb.: 1 pç.



Calibrador inflador c/relógio p/aferir e inflar pneus de automóveis, caminhões e ônibus (0 a 170 lbs)

Ref.: 004838
Mod.: SUPER AIR
Emb.: 1 pç.



Calibrador manual c/relógio p/ pneus de autos, caminhões e ônibus (0 a 170 lbs)

Ref.: 003451
Mod.: VC-34899
Emb.: 1 pç.



Calibrador manual c/ relógio p/ pneus de veículos com e sem rodoar (0 a 170 lbs)

Ref.: 003724
Mod.: VC-CALREL-CSRODOAR
Emb.: 1 pç.



Calibrador manual c/ relógio p/ pneus de tratores ar/água (0 a 100 lbs)

Ref.: 004157
Mod.: VC-CALREL-AGRICOLA
Emb.: 1 pç.



Calibrador manual c/relógio p/ pneus de veículos com rodoar (0 a 170 lbs)

Ref.: 003044
Mod.: VC-CALREL-CRODOAR
Emb.: 1 pç.



Inflador com bocal duplo c/ retenção rosca fêmea Ø 1/4\"

Ref.: 003285
Mod.: VC-8159
Emb.: 50 pç.



Inflador com bocal duplo c/ retenção (tipo jumbo) rosca fêmea Ø 1/4\"

Ref.: 010595
Mod.: VC-1417
Emb.: 1 pç.

Inflador com bocal duplo c/ retenção - rosca fêmea Ø 1/4\"

Ref.: 006148
Mod.: VC-9994LS
Emb.: 56 pç.

Inflador com bocal duplo c/ retenção (longo 300 mm) - rosca fêmea Ø 1/4\"

Ref.: 000260
Mod.: VC-8159LG
Emb.: 1 pç.

Recomendado para Calibradores Eletrônicos



Inflador auto-travante s/ retenção modelo europeu espigão Ø 5/16\"

Ref.: 000247
Mod.: VC-9030/114
Emb.: 10 pç.



Inflador auto-travante c/ retenção modelo europeu espigão Ø 5/16\"

Ref.: 000243
Mod.: VC-9030/113
Emb.: 10 pç.



Inflador auto-travante s/ retenção c/ presilha (trava plástica) espigão Ø 1/4\"

Ref.: 000250
Mod.: VC-263TP
Emb.: 10 pç.



Inflador auto-travante s/ retenção c/ presilha (trava metálica) espigão Ø 1/4\"

Ref.: 010611
Mod.: VC-263TM
Emb.: 10 pç.



Inflador auto-travante tipo bola c/ retenção espigão Ø 1/4\"

Ref.: 000245
Mod.: VC-6293
Emb.: 10 pç.



Injetor de água p/ pneu agrícola

Ref.: 003284
Mod.: VC-INJ
Emb.: 1 pç.



Adaptador de válvula jumbo para calibrador com relógio

Ref.: 004864
Mod.: VC-KIT JUMBO
Emb.: 1 pç.



Borracha de vedação p/ infladores S263 e BT auto-travante

Ref.: 001152
Mod.: VC-K155
Emb.: 10 pç.



Borracha de vedação p/ infladores e calibradores c/ bocal duplo

Ref.: 000213
Mod.: VC-8159-111
Emb.: 100 pç.



Borracha de vedação p/ infladores 9030-113 e 9030-114 auto-travante

Ref.: 001149
Mod.: VC-9030-35
Emb.: 100 pç.



conexão na válvula



Desinflador de câmaras de ar e pneus (fuipo)

Ref.: 003914
Mod.: VC-3914
Emb.: 20 pç.



conexão na mangueira



A Importância da Inflagem Correta

Uma pressão de inflagem insuficiente é a principal causa dos danos de um pneu, além de comprometer a segurança do condutor.

Você sabia?

A pressão do pneu reserva deve ser maior que o valor máximo usado para os pneus do veículo.

Para pneus radiais:
de +0,2 a 0,3 bars (+3 a +4,5 psi);

VULCAMAC

A Vulcamac disponibiliza ao mercado o que há de mais robusto em ferramentas e acessórios para elevação de cargas e veículos. Possui uma linha completa de macacos hidráulicos, que conta com uma grande variedade de modelos com qualidade e segurança.

- Tipo Garrafa
- Tipo Jacaré

Macaco Hidráulico



IMPORTANTE!!!

A Válvula de Segurança impede que o macaco exceda a capacidade de carga, aumentando a vida útil do equipamento e reduzindo os riscos de acidentes.

Garrafa 2T. alt. 148X278mm c/ dispositivo de segurança e maleta plástica - 1 estágio

Ref.: 157087

Mod.: VC-MHG2MP/148

Emb.: 1 pç.



Garrafa 2T. alt. 148X278mm c/ dispositivo de segurança - 1 estágio

Ref.: 001064

Mod.: VC-MHG2/148

Emb.: 1 pç.



Garrafa 4T. alt. 180X340mm c/ dispositivo de segurança - 1 estágio

Ref.: 001070

Mod.: VC-MHG4/180

Emb.: 1 pç.



Garrafa 6T. alt. 185X355mm c/ dispositivo de segurança - 1 estágio

Ref.: 001076

Mod.: VC-MHG6/185

Emb.: 1 pç.



Garrafa 8T. alt. 200X385mm c/ dispositivo de segurança - 1 estágio

Ref.: 001080

Mod.: VC-MHG8/200

Emb.: 1 pç.



Garrafa 10T. alt. 200X385mm c/ dispositivo de segurança - 1 Estágio

Ref.: 001085

Mod.: VC-MHG10/200

Emb.: 1 pç.





Jacaré 02T. (portátil) alt.135X320mm
(6,5kg) compr. 520X188x148mm
c/maleta plástica

Ref.: 001120
Mod.: VC-MHJ2MP/135
Emb.: 1 pç.



Garrafa 12t alt. 210X395mm c/
dispositivo de segurança - 1 estágio

Ref.: 001088
Mod.: VC-MHG12/210
Emb.: 1 pç.



Garrafa 16T. alt. 255X425mm c/
dispositivo de segurança - 1 estágio

Ref.: 003725
Mod.: VC-MHG16/255
Emb.: 1 pç.



Garrafa 20T alt. 235X440mm c/
dispositivo de segurança - 1 estágio

Ref.: 001094
Mod.: VC-MHG20/235
Emb.: 1 pç.



Garrafa 32T. alt. 255X405mm c/
dispositivo de segurança - 1 estágio

Ref.: 001099
Mod.: VC-MHG32/255
Emb.: 1 pç.



Garrafa 50T alt. 260X415mm c/
dispositivo de segurança - 1 estágio

Ref.: 003125
Mod.: VC-MHG50/260
Emb.: 1 pç.



Para atender ao mercado de borracharia a Vulcan.Bor disponibiliza o que há de melhor em ferramentas e insumos para conserto e balanceamento de pneumáticos.

- Kit para conserto de pneus
- Aplicador de Inserto
- Agulha para inserção
- Inserto
- Rolete estriado
- Sovela
- Ferramentas
- Contra peso

Conserto e Balanceamento



- Contém:
- 1 Ferramenta aplicadora c/ cabo de metal e arruela de apoio
 - 1 Ferramenta escareadora
 - 1 Agulha de reposição p/ ferramenta aplicadora
 - 1 Fresa manual de reposição p/ ferramenta escareadora
 - 2 Chaves hexagonais p/ troca da agulha e fresa
 - 30 Insertos p/ automóveis e motos (6 cartelas c/ 5 insertos)
 - 1 Pote de lubrificante
 - 1 Maleta plástica

Kit Vulcaseal p/ conserto de pneu s/câmara de automóveis e motos c/cabo de metal (caixa plástica)

Ref.: 001944

Mod.: KIT VULCASEAL-1

Emb.: 10 pçs.



Inserto para conserto de pneus s/ câmara de automóveis e motos cx c/ 60 pçs.

Ref.: 002938

Mod.: VULCASEAL-1

Emb.: 100 CXS



Inserto para conserto de pneus s/ câmara de caminhões e ônibus cx c/ 30 pçs.

Ref.: 001941

Mod.: VULCASEAL-2

Emb.: 100 CXS



- Contém:
- 1 Ferramenta aplicadora c/ cabo de metal maciço e arruela de apoio
 - 1 Ferramenta escareadora
 - 1 Chaves hexagonais p/ troca da agulha e fresa
 - 5 Insertos p/ automóveis e motos (6 cartelas c/ 5 insertos)

Kit Vulcaseal p/ conserto de pneu s/câmara de automóveis e motos c/cabo de metal (blister)

Ref.: 160469

Mod.: KIT VULCASEAL

Emb.: 10 pçs.



Agulha p/ inserção de conserto de pneu s/câmara de automóveis e motos compr. 130mm

Ref.: 002793

Mod.: VC-2793

Emb.: 2.000 pçs.



Agulha p/ inserção de conserto de pneu s/câmara de caminhões e ônibus compr. 170mm

Ref.: 002794

Mod.: VC-2794

Emb.: 50 pçs.



Aplicador do kit Vulcaseal caminhões e ônibus c/ cabo metálico (zamac) c/ arruela

Ref.: 003258

Mod.: VC-AKS-TRUCK

Emb.: 20 pçs.



Aplicador do kit Vulcaseal p/ auto e moto c/ cabo metálico (zamac) c/ arruela

Ref.: 000569

Mod.: VC-AKVS-AUTO

Emb.: 5 pçs.



Escareador do kit Vulcaseal p/ auto, moto, caminhões e ônibus c/ cabo metálico (zamac)

Ref.: 000570

Mod.: VC-0570

Emb.: 40 pçs.



Rolete estriado 8mm x 38mm

Ref.: 006643

Mod.: VC-RLT-08/38

Emb.: 5 pçs.



Rolete estriado 3mm x 38mm

Ref.: 006642

Mod.: VC-RLT-06/38

Emb.: 5 pçs.



Rolete estriado 6mm x 38mm

Ref.: 006642

Mod.: VC-RLT-06/38

Emb.: 5 pçs.



Rolete estriado 40mm x 38mm

Ref.: 010576

Mod.: VC-RLT-40/38

Emb.: 1



Sovela para examinar pneus

Ref.: 000731


Mod.: VC-0731

Emb.: 10 pçs.



Saca tampa para válvula plástica e metálica

Ref.: 004804
 Mod.: VC-SACTMP
 Emb.: 1 pç.



Colocador de válvula p/ pneu s/câmara

Ref.: 000572
 Mod.: VC-992
 Emb.: 1 pç.



Alicate p/ balanceamento de rodas p/ todos os veículos

Ref.: 006147
 Mod.: VC-BAL
 Emb.: 1 pç.



Não contamina o Meio Ambiente

Contra peso adesivo pastilhado perfil baixo c/50 PÇS

Ref.: 010600
 Mod.: VC-60B 05/10
 Emb.: 8 cxs.

Balanceamento

A importância do balanceamento das rodas é melhorar a dirigibilidade do seu veículo e manter o carro equilibrado, não trazendo assim desgastes desnecessários para a suspensão do veículo nem seus pneus.

As pesquisas indicam que a cada 10 veículos que param em centros automotivos para trocar os pneus, 4 são decorrentes ao mau uso e a falta de balanceamento.

Fonte: Auto Brasil

A Vulcan.Bor disponibiliza uma linha completa de ferramentas e acessórios pneumáticos de alta performance para manutenção automotiva e industrial.

- Chave de Impacto
- Esmerilhadeira
- Linha de Preparação de Ar
- Assentador
- Aspirador
- Carrinho
- Chave de Roda
- Desforcímetro

Ferramentas e Acessórios Pneumáticos





ULTRA LEVE
Alta Tecnologia



Chave de Impacto profissional p/ autos 1/2"
c/ kit de soquetes - torque 480Nm extra leve e compacta
Soquetes: 10, 11, 13, 14, 17, 19, 22 e 24

Ref.: 157452

Mod.: VC-480LK MINI

Emb.: 1 pç.



Chave de impacto industrial p/ caminhões e ônibus 1" - eixo longo c/ kit de soquetes - Torque 2600 Nm
Soquetes: 32 e 36 mm

Ref.: 157469

Mod.: VC-2600K

Emb.: 1 pç.



Chave de impacto industrial p/ autos 1/2" c/ kit de soquetes - Torque 680Nm
Soquetes: 10, 11, 13, 14, 17, 19, 22 e 24

Ref.: 157353

Mod.: VC-680K

Emb.: 1 pç.



Esmerilhadeira pneumática 25.000 RPM c/ kit de ponta montada (alta rotação)

Ref.: 157476

Mod.: VC-25KPM

Emb.: 1 pç.

Projetada para trabalhar em diversas operações de polimento, raspagem, esmerilhamento, lixamento, desbaste e aparo de rebarbas.

- Carcaça fabricada em alumínio.
- Desenho ergonômico que possibilita uma ótima pega.
- Sistema de segurança no acionamento que proporciona maior segurança ao operador.



Esmerilhadeira pneumática 2.800 RPM profissional (baixa rotação)

Ref.: 010589

Mod.: VC-2.8ER

Emb.: 1 pç.



Esmerilhadeira pneumática 22.000 RPM profissional (alta rotação)

Ref.: 010590

Mod.: VC-22PM

Emb.: 1 pç.



Unidade para preparação de ar 1/4" conj. lubrefil c/ copo de proteção

Ref.: 001383
Mod.: VC-UPA14
Emb.: 1 pç.

Unidade para preparação de ar 1/2" conj. lubrefil c/ copo de proteção

Ref.: 001382
Mod.: VC-UPA12
Emb.: 1 pç.



Regulador de pressão 1/4"

Ref.: 001201
Mod.: VC-RP14
Emb.: 1 pç.

Regulador de pressão 1/2"

Ref.: 001200
Mod.: VC-RP12
Emb.: 1 pç.



Purgador eletrônico 1/2" 2/2 vias 220vca

Ref.: 004261
Mod.: VC-PURG12



Filtro de linha p/ ar comprimido 1/4" c/ copo de proteção

Ref.: 001199
Mod.: VC-FL14
Emb.: 1 pç.



Filtro regulador 1/4" c/ copo de proteção

Ref.: 001203
Mod.: VC-FR14
Emb.: 1 pç.



Lubrificador 1/4" c/ copo de proteção

Ref.: 001206
Mod.: VC-FLUB14
Emb.: 1 pç.

Lubrificador 1/2" c/ copo de proteção

Ref.: 001205
Mod.: VC-FLUB12
Emb.: 1 pç.



Assentador pneumático de talões p/ pneus s/ câmara de ar

Ref.: 000033
Mod.: VC-0033
Emb.: 1 pç.



Aspirador de pó pneumático para limpeza interna de pneus

Ref.: 003391
Mod.: VC-3391
Emb.: 1 pç.



Carrinho p/ chave impacto de caminhões e ônibus

Ref.: 000288
Mod.: VC-C1
Emb.: 1 pç.



Engate rápido de impacto rosca 3/8" p/ pino 1/2"

Ref.: 001174
Mod.: VC-ER3/8
Emb.: 1 pç.



Engate rápido de impacto rosca fêmea 1/2" p/ pino 1/2"

Ref.: 152327
Mod.: VC-ERF12
Emb.: 1 pç.



Engate rápido p/ ar comprimido 1/4" x 1/4" rosca fêmea (com pino)

Ref.: 010588
Mod.: VC-ER767
Emb.: 1 pç.



**Agilidade e Eficiência
ao seu Alcance**



Chave de roda ajustável com 2 Soquetes (com bocas 17, 19, 21 e 23)

Ref.: 151641

Mod.: VC-CRAJ4B

Emb.: 1 pç.



Soquete Duplo



Chave de roda cruz 4 bocas cromo-vanadium niquelada profissional compr. 510mm

Ref.: 080088

Mod.: VC-4B

Emb.: 1 pç.



Desforcímetro 3.000 A 3.800 Nm (1 velocidade)

Ref.: 010594

Mod.: VC-DESFORC

Emb.: 1 pç.



A Vulcan.Bor possui a mais completa linha de válvulas e acessórios para pneumáticos com máxima segurança e desempenho.

- Válvula
- Base de Borracha
- Borracha de Vedação



Válvula para bicicleta (latão) tampa preta.

Ref.: 159692
Mod.: VC-4062-BCLTP



Válvula para bicicleta (latão) tampa amarela.

Ref.: 159647
Mod.: VC-4062-BCLTA



Válvula para bicicleta (Zinco) tampa preta.

Ref.: 159708
Mod.: VC-4062-BCZTP



Válvula para bicicleta (Zinco) tampa amarela.

Ref.: 159654
Mod.: VC-4062-BCZTA



Válvula p/ pneu s/ câmara automóveis compr. 49,1mm Ø 11,5mm

Ref.: 002700
Mod.: VC-414
Emb.: 100 pç.

TROCOU O PNEU?
TROQUE A VÁLVULA!



AS VÁLVULAS ORIGINAIS DA VULCANBOR POSSUEM A MARCA VCB GRAVADA NA BASE

Mais resistência e Segurança



Válvula p/ pneu s/ câmara de automóvel compr. 49,1mm 11,5mm PREMIUM

Ref.: 010885
Mod.: VC-414P
Emb.: 100 pç.



Válvula c/ base de borracha p/ câmara de ar de motos

Ref.: 004383
Mod.: VC-TR4



Válvula p/ pneu s/ câmara de ar para moto compr. 33mm Ø 11,5mm

Ref.: 003833
Mod.: VC-412



Válvula p/ pneu s/ câmara de ar para moto (cromada) compr. 33mm Ø 11,5mm

Ref.: 010603
Mod.: VC-412C



Válvula p/ pneu s/ câmara automóveis compr. 42,7mm Ø 11,5mm

Ref.: 002696
Mod.: VC-413
Emb.: 100 pç.



Válvula p/ pneu s/ câmara automóveis compr. 55,4mm Ø 11,5mm

Ref.: 002698
Mod.: VC-414L
Emb.: 100 pç.



Válvula p/ pneu s/ câmara automóveis compr. 61,8mm Ø 11,5mm

Ref.: 003003
Mod.: VC-418
Emb.: 100 pç.



Válvula p/ pneu s/ câmara de ar para moto scooter Ø 11,5mm

Ref.: 010581
Mod.: VC-412L



Válvula p/ pneu s/ câmara de ar para moto (latão)

Ref.: 010656
Mod.: VC-4062-BL



Válvula p/ pneu s/ câmara de ar para moto (zamac)

Ref.: 010801
Mod.: VC-4062-BZ



Válvula p/ pneu s/ câmara automóveis 415 compr. 42,7mm Ø 15,9mm

Ref.: 002704
Mod.: VC-415
Emb.: 100 pç.



Válvula p/ pneu s/ câmara automóveis 425 compr. 62,5mm Ø 15,9mm

Ref.: 010575
Mod.: VC-425
Emb.: 100 pç.



Válvula p/ pneu s/ câmara p/ automóveis c/ sensor TPMS compr. 53,1mm Ø 11,5mm

Ref.: 010657
Mod.: VC-TPMS
Emb.: 100 pç.



Válvula c/ base de borracha p/ câmaras de ar automóvel

Ref.: 004384
Mod.: VC-13
Emb.: 50 pç.



Válvula c/ base de borracha p/ câmaras de ar automóvel e agrícola

Ref.: 004385
Mod.: VC-15
Emb.: 50 pç.



Válvula c/ base de borracha p/ câmaras de ar trator tipo ar/água

Ref.: 004380
Mod.: VC-218A
Emb.: 10 pç.



Válvula c/ base de borracha p/ câmaras de ar trator tipo ar/água

Ref.: 003829
Mod.: VC-220A
Emb.: 10 pç.



Válvula c/ base de borracha p/ caminhões e ônibus compr. 76mm base Ø82mm

Ref.: 005415
Mod.: VC-75
Emb.: 10 pç.



Válvula c/ base de borracha p/ caminhões e ônibus compr. 129mm base Ø82mm

Ref.: 005416
Mod.: VC-78
Emb.: 10 pç.



Válvula p/ pneu s/ câmara automóveis cromada 418 compr. 61,8mm Ø11,5mm

Ref.: 002713
Mod.: VC-418C
Emb.: 100 pç.



Válvula p/ pneu s/ câmara automóveis cromada 413 compr. 42,7mm Ø 11,5mm

Ref.: 002711
Mod.: VC-413C
Emb.: 100 pç.



Válvula p/ pneu s/ câmara automóveis cromada 414 compr. 49,1mm Ø 11,5mm

Ref.: 002712
Mod.: VC-414C
Emb.: 100 pç.



Válvula p/ pneu s/ câmara automóveis e caminhões leves compr. 32,0mm Ø 11,5mm e 15,9mm

Ref.: 152235
Mod.: VC-416B
Emb.: 10 pç.



Válvula p/ pneu s/ câmara automóveis e caminhões leves compr. 38,0mm Ø 11,5mm e 15,9mm

Ref.: 152228
Mod.: VC-416
Emb.: 10 pç.



Válvula p/ pneu s/ câmara automóveis e caminhões leves compr. 38,0mm Ø 7,mm

Ref.: 152211
Mod.: VC-532
Emb.: 10 pç.



Válvula p/ pneu s/ câmara caminhões e ônibus (roda disco) compr. 85mm 27°

Ref.: 002725
Mod.: VC-34561
Emb.: 50 pç.



Válvula p/ pneu s/ câmara caminhões e ônibus (roda disco) compr. 135mm 27° E 43°

Ref.: 007937
Mod.: VC-34561L
Emb.: 10 pç.



Válvula p/ pneu s/ câmara caminhões e ônibus (roda disco) compr. 45mm 45°

Ref.: 010580
Mod.: VC-9211
Emb.: 10 pç.



Válvula p/ pneu s/ câmara caminhões e ônibus (roda disco) compr. 110mm 27°

Ref.: 002729
Mod.: VC-34642
Emb.: 10 pç.



Válvula p/ pneu s/ câmara caminhões e ônibus (roda disco) compr. 181mm 27°

Ref.: 152242
Mod.: VC-34561SL
Emb.: 10 pç.



Válvula p/ pneu s/ câmara caminhões e ônibus cromada compr. 49,3mm 45°

Ref.: 010610
Mod.: VC-554C
Emb.: 10 pç.



Válvula p/ pneu s/ câmara caminhões e ônibus cromada compr. 35mm 45°

Ref.: 010608
Mod.: VC-553C
Emb.: 10 pç.



Válvula p/ pneu s/ câmara caminhões e ônibus cromada compr. 35mm 60°

Ref.: 010609
Mod.: VC-553D
Emb.: 10 pç.



Válvula p/ pneu s/ câmara caminhões e ônibus cromada compr. 70mm

Ref.: 010582
Mod.: VC-MS70/7
Emb.: 10 pç.

Borracha de vedação p/ válvula de pneus s/ câmara família 34561 (nitrílica)

Ref.: 001153
Mod.: VC-30476
Emb.: 100 pç.



Borracha de vedação p/ válvula de pneus s/ câmara família 34561 (silicone)

Ref.: 010602
Mod.: VC-V9.11.5
Emb.: 100 pç.



Núcleo de válvula curto (universal)

Ref.: 002601
Mod.: VC-5405AV
Emb.: 500 pç.



Válvula p/ pneu s/ câmara caminhões e ônibus cromada compr. 58,7mm 45°

Ref.: 004379
Mod.: VC-543C
Emb.: 10 pç.



Válvula p/ pneu s/ câmara caminhões e ônibus cromada compr. 58,7mm 60°

Ref.: 003997
Mod.: VC-543D
Emb.: 10 pç.



Válvula p/ pneu s/ câmara caminhões e ônibus cromada compr. 72,6mm 60°

Ref.: 003998
Mod.: VC-544D
Emb.: 10 pç.



Válvula p/ pneu s/ câmara caminhões e ônibus (roda raiada) compr. 95,3mm 31°

Ref.: 002721
Mod.: VC-572F19
Emb.: 10 pç.



Válvula p/ pneu s/ câmara caminhões e ônibus (roda raiada) compr. 95,3mm reta

Ref.: 002717
Mod.: VC-572-225
Emb.: 10 pç.



Válvula p/ pneu s/ câmara caminhões e ônibus (roda raiada) compr. 111mm 26°

Ref.: 002723
Mod.: VC-573E24
Emb.: 10 pç.



Válvula p/ pneu s/ câmara caminhões e ônibus (roda raiada) compr. 111mm reta

Ref.: 002719
Mod.: VC-573-225
Emb.: 10 pç.



Válvula p/ pneu s/ câmara caminhões e ônibus (roda raiada) compr. 146mm curva

Ref.: 007938
Mod.: VC-572L
Emb.: 10 pç.



Borracha de vedação p/ válvula de pneus s/ câmara família 572F (595-3)

Ref.: 010612
Mod.: VC-RG15
Emb.: 50 pç.



Válvula jumbo atarraxante p/ câmara de ar compr. 105mm 88° (3974)

Ref.: 010579
Mod.: VC-TRJ1175C
Emb.: 10 pç.



Válvula jumbo atarraxante p/ câmara de ar compr. 48,5mm reta (3881)

Ref.: 010578
Mod.: VC-TRJ1014A
Emb.: 10 pç.



Base de borracha spud p/ válvula atarraxante tipo jumbo e socorro

Ref.: 010613
Mod.: VC-3643
Emb.: 100 pç.



Adaptador de válvula jumbo em válvula padrão (rosca fêmea)

Ref.: 003859
Mod.: VC-1451
Emb.: 25 pç.



Adaptador de válvula jumbo em válvula padrão (rosca macho) 1758

Ref.: 003858
Mod.: VC-AD1
Emb.: 25 pç.



Núcleo de válvula jumbo

Ref.: 003808
Mod.: VC-6231
Emb.: 10 pç.



Válvula jumbo p/ pneu s/ câmara tipo girat. compr. 139,7mm 86°

Ref.: 004381
Mod.: VC-J652
Emb.: 10 pç.



Válvula jumbo p/ pneu s/ câmara tipo girat. compr. 79,5mm 74°

Ref.: 004382
Mod.: VC-J655
Emb.: 10 pç.



Válvula jumbo p/ pneu s/ câmara tipo girat. compr. 79,4mm 80°

Ref.: 002680
Mod.: VC-J650
Emb.: 10 pç.



Válvula jumbo p/ pneu s/ câmara compr. 41,3mm reta

Ref.: 002688
Mod.: VC-J670
Emb.: 20 pç.



Válvula jumbo tipo torre p/ pneu s/ câmara compr. 119,1mm

Ref.: 010601
Mod.: VC-J690
Emb.: 20 pç.



Válvula jumbo p/ pneu s/ câmara tipo girat. Compr. 119,1mm 90°

Ref.: 002682
Mod.: VC-J651
Emb.: 10 pç.



Base metálica p/ válvula jumbo de pneu s/ câmara (Tr-Sp2)

Ref.: 003946
Mod.: VC-650-197
Emb.: 10 pç.



Válvula p/ pneu agrícola s/ câmara tipo ar/água compr. 47,4mm reta (5880)

Ref.: 003247
Mod.: VC-618A
Emb.: 10 pç.



Válvula p/ pneu agrícola s/ câmara tipo ar/água compr. 96,2mm 65° (5881)

Ref.: 003830
Mod.: VC-623A
Emb.: 10 pç.



Válvula p/ pneu agrícola s/ câmara tipo ar/água compr. 160,5mm 90° (5883)

Ref.: 003832
Mod.: VC-622A
Emb.: 10 pç.



Invólucro (pivot) p/ válvula tipo ar/água

Ref.: 010583
Mod.: VC-5789
Emb.: 25 pç.



Válvula p/ pneu agrícola s/ câmara tipo ar/água compr. 114,8mm 65° (5884)

Ref.: 003831
Mod.: VC-621A
Emb.: 10 pç.



Válvula universal atarraxante tipo michelin compr. 84,5 mm

Ref.: 002913
Mod.: VC-31105
Emb.: 10 pç.



Válvula universal atarraxante tipo michelin compr. 131mm

Ref.: 004387
Mod.: VC-9341
Emb.: 10 pç.



Válvula universal atarraxante tipo michelin compr. 141mm

Ref.: 004386
Mod.: VC-9332
Emb.: 10 pç.



Base de borracha spud p/ válvula atarraxante tipo michelin (Universal) 57mm.

Ref.: 002493
Mod.: VC-31949
Emb.: 10 pç.

A Vulcan.Bor disponibiliza ao mercado a mais completa linha de extensões e acessórios para pneumáticos.

- Suporte para Extensão
- Extensão
- Tampa
- Tarraxa

Extensões e Acessórios



Extensão flexível de borracha p/ válvula de caminhões e ônibus compr. útil 210mm

Ref.: 002499
Mod.: VC-34194
Emb.: 50 pç.



Extensão flexível de borracha p/ válvula de caminhões e ônibus compr. Útil 270mm

Ref.: 002501
Mod.: VC-9982/270
Emb.: 50 pç.



Extensão flexível c/ malha de aço p/ válvula de caminhões e ônibus compr. útil 210mm

Ref.: 002496
Mod.: VC-2496
Emb.: 50 pç.



Extensão flexível c/ malha de aço p/ válvula de caminhões e ônibus compr. útil 270mm

Ref.: 002497
Mod.: VC-EFA 270
Emb.: 50 pç.



Extensão rígida em nylon p/ válvula de caminhões e ônibus compr. 170,0mm

Ref.: 010568
Mod.: VC-170RN
Emb.: 50 pç.



Extensão rígida em nylon p/ válvula de caminhões e ônibus compr. 164,0mm

Ref.: 003961
Mod.: VC-164RN
Emb.: 50 pç.



Extensão rígida em nylon p/ válvula de caminhões e ônibus compr. 155,0mm

Ref.: 003806
Mod.: VC-155RN
Emb.: 50 pç.



Extensão rígida em nylon p/ válvula de caminhões e ônibus compr. 135,0mm

Ref.: 002597
Mod.: VC-135RN
Emb.: 50 pç.



Extensão rígida em nylon p/ válvula de caminhões e ônibus compr. 125,0mm

Ref.: 010566
Mod.: VC-125RN
Emb.: 50 pç.



Extensão rígida em nylon p/ válvula de caminhões e ônibus compr. 115,0mm

Ref.: 002596
Mod.: VC-115RN
Emb.: 50 pç.



Suporte para extensão flexível compr. 82mm (simples) - fixação na roda a disco

Ref.: 002615
Mod.: VC-34218



Suporte para extensão flexível compr. 68mm (duplo) - fixação na roda a disco

Ref.: 010644
Mod.: VC-34220



Suporte para extensão flexível compr. 68mm (duplo) - fixação na válvula (roda raída)

Ref.: 002613
Mod.: VC-34219



Extensão rígida em nylon p/ válvula de caminhões e ônibus compr. 150,0mm

Ref.: 010567
Mod.: VC-150RN
Emb.: 50 pç.



Extensão rígida em nylon p/ válvula de caminhões e ônibus compr. 200,0mm

Ref.: 010570
Mod.: VC-200RN
Emb.: 50 pç.



Extensão rígida em nylon p/ válvula de caminhões e ônibus compr. 180,0mm

Ref.: 010569
Mod.: VC-180RN
Emb.: 50 pç.



Extensão rígida metal. p/ válvula de caminhões e ônibus compr. total 152,4mm

Ref.: 002586
Mod.: VC-7382
Emb.: 10 pç.



IMPORTANTE
Núcleo de válvula do mesmo comprimento da extensão



Extensão rígida metal. p/ válvula de caminhões e ônibus compr. total 177,8mm

Ref.: 006868
Mod.: VC-7383
Emb.: 10 pç.



Extensão rígida metal. p/ válvula de caminhões e ônibus compr. Total 112,3mm

Ref.: 002584
Mod.: VC-4430
Emb.: 10 pç.



Extensão rígida metal. p/ válvula de autos compr. total 39,7mm.

Ref.: 002577
Mod.: VC-3680G
Emb.: 10 pç.



Extensão rígida metal. p/ válvula de autos compr. total 27,0mm

Ref.: 002578
Mod.: VC-3680C
Emb.: 10 pç.



Tampa metálica sem chave

Ref.: 002623

Mod.: VC-28573

Emb.: 1000 pç.



Tampa metálica com chave

Ref.: 002617

Mod.: VC-880

Emb.: 1000 pç.



Tampa metálica cromada sextavada

Ref.: 002624

Mod.: VC-697

Emb.: 1000 pç.



Tampa metálica com chave (proteção de borracha na chave)

Ref.: 005928

Mod.: VC-5928

Emb.: 1000 pç.



Tampa plástica preta - pacote com 1.000 peças

Ref.: 002627

Mod.: VC-660V

Emb.: 1 pct.



Tampa metálica jumbo com chave

Ref.: 002621

Mod.: VC-1450

Emb.: 50 pç.



Tarraxa 4x1 com rosca esquerda compr. 29,7mm

Ref.: 002633

Mod.: VC-3522

Emb.: 100 pç.



Tarraxa 3 x 1 omega especial compr. 22,2mm

Ref.: 010586

Mod.: VC-03U

Emb.: 10 pç.



Tarraxa 4 x 1 jumbo compr. 46mm

Ref.: 010585

Mod.: VC-1623

Emb.: 10 pç.



Tarraxa 3 x 1 jumbo compr. 46mm

Ref.: 003758

Mod.: VC-3758

Emb.: 10 pç.



Tarraxa saca núcleos 1 uso canhão c/cabo de plástico compr. 180mm

Ref.: 003862

Mod.: VC-TC180

Emb.: 10 pç.



Tarraxa saca núcleos 1 uso canhao c/cabo de plástico compr. 95mm

Ref.: 003861

Mod.: VC-TC95

Emb.: 20 pç.



Tarraxa saca núcleos 2 usos longa compr. 140mm

Ref.: 010587

Mod.: VC-T2L

Emb.: 25 pç.



Tarraxa saca núcleos 2 usos longa compr. 120mm

Ref.: 002636

Mod.: VC-T2C

Emb.: 25 pç.

A Vulcan.Bor possui uma linha completa de pneus de uso industrial leve, medidores e insumos para montagem, desmontagem e manutenção de pneumáticos.

- Pneu
- Medidor
- Lubrificantes
- EPI


Pneu aro 08 * 3.25-8 - Industrial

 Ref.: 159142
 Mod.: VC-3.25-8 IND

Pneu aro 04 * 2.50-4 p/ maca e cadeira de rodas

 Ref.: 159081
 Mod.: VC-250/4

Pneu aro 04 * 3.50-4 p/ maca e cadeira de rodas

 Ref.: 159128
 Mod.: VC-350/4

Pneu aro 08 * 3.50-8 - industrial

 Ref.: 159098
 Mod.: VC-3.50-8 IND

Pneu aro 08 * 4.00-8 industrial / 4 lonas

 Ref.: 159166
 Mod.: VC-4.00-8 IND-4L

Pneu aro 08 * 4.00-8 - industrial 6 lonas

 Ref.: 159167
 Mod.: VC-4.00-8 IND-6L

Pneu aro 04 * 4.10-4 - industrial

 Ref.: 159180
 Mod.: VC-4.10-4 IND

Pneu aro 10* 20x10-10 quadriciclo

 Ref.: 159340
 Mod.: VC-21X10-10 QUADRI

Pneu aro 08 * 12 -1/2 2.75 - mini moto

 Ref.: 159210
 Mod.: VC-12/12/2.75

Pneu aro 08 * 2.75-8 - cross

 Ref.: 159241
 Mod.: VC-2.75-8 CROSS

Pneu aro 07 * 16/8-7 - kart cross

 Ref.: 159319
 Mod.: VC-16/8-7 KART

Pneu aro 06 * 145/70-6 - quadriciclo

 Ref.: 159265
 Mod.: VC-145/70-6 QUADRI

Pneu aro 08 * 18X9,50-8

 Ref.: 159326
 Mod.: VC-18X9,50-8

Pneu aro 04 * 3.00-4 - borrachudo

 Ref.: 159197
 Mod.: VC-3.00-4 BORR

Pneu aro 08 * 200x50 - p/ maca e cadeira de rodas

 Ref.: 159302
 Mod.: VC-200X50-8

Pneu aro 04 p/ maca e cadeira de rodas 2.50-4 c/ 2 lonas

 Ref.: 158435
 Mod.: DYNAMIC

Pneu aro 04 * 2.50-4 - maciço

 Ref.: 159425
 Mod.: VC-250/4 MAC

Pneu aro 04 * 3.00-4 - maciço

 Ref.: 159401
 Mod.: VC-300/4 MAC

Pneu aro 08 * 3.25-8 - maciço

 Ref.: 159364
 Mod.: VC-3.25-8 MAC

Pneu aro 08 * 2.25-8 - maciço

 Ref.: 159388
 Mod.: VC-2.25-8 MAC

Pneu aro 02 * 6x2 maciço

 Ref.: 159289
 Mod.: VC-6X2 MAC

Medidor de desgaste da banda de rodagem compr. 50mm aço inox

 Ref.: 006179
 Mod.: VC-9061
 Emb.: 1 pç.

Medidor de desgaste da banda de rodagem compr. 25mm haste plástica

 Ref.: 004806
 Mod.: VC-599BD
 Emb.: 100 pç.

Medidor de desgaste da banda de rodagem digital compr. 86,2mm

 Ref.: 006026
 Mod.: VC-700/104
 Emb.: 1 pç.

Medidor de desgaste da banda de rodagem p/ veículos fora de estrada e agrícola

 Ref.: 010597
 Mod.: VC-10597
 Emb.: 1 pç.

Medidor de desgaste da banda de rodagem p/ veículos fora de estrada e agrícola

 Ref.: 000271
 Mod.: VC-0271
 Emb.: 1 pç.



Pasta para montagem de pneus balde com 3,0kg

Ref.: 003834
Mod.: VC-PMP
Emb.: 4 pç.



Vaselina sólida vegetal balde com 3,0kg

Ref.: 003835
Mod.: VC-VAS
Emb.: 4 pç.



Gel para montagem de pneus balde c/ 3,0kg

Ref.: 010652
Mod.: VC-GEL
Emb.: 4 pç.



Grafite em sacas com 25kg - grafite 82140

Ref.: 000202
Mod.: VC-GRAF
Emb.: 1 pct.



Desengraxante multi-uso balde c/ 2,6kg

Ref.: 010653
Mod.: VC-DES
Emb.: 4 pç.



Talco industrial em sacas com 30Kg

Ref.: 000209
Mod.: VC-TALCO
Emb.: 1 pct.



Grade de segurança para pneus de carga com 5 barras de 2" (1,30m x 0,81m x 0,40m)

Ref.: 000575
Mod.: VC-0575
Emb.: 1 pç.



Óculos de segurança ajustável

Ref.	Descrição	Model.	Emb.
003521	Lente Transparente Intercambiavel	VC-RJT	1 pç
003572	Lente Ambar (Amarela) Intercambiavel	VC-RJA	1 pç
003899	Lente Escura Intercambiavel (Solda)	VC-RJF	1 pç

A Vulcan.Bor disponibiliza ao mercado automotivo e industrial uma linha completa de câmaras de ar para aplicação em pneus de todos os tamanhos e medidas.

- Moto
- Bicicleta / Automóvel
- Caminhão e Ônibus
- Caminhão Pesado e Guindaste
- Fora de Estrada / Protetor de Aro
- Industrial e Empilhadeira
- Agrícola


Moto

Ref.	Aro	Descrição	Válvula	Modelo	Emb.	Posição
010643	10	SUZUKI BURGMAN 125 - SHINERAY SCOOTER NEW SCOOTER RETRO (3.50-10)	TR87	VG-10	60	D/T
010549	14	HONDA C-100 BIZ - POP 100 - BIZ 125	TR4	VJ-14	55	T
010557		TRAXX PRINCE 110 TRAS. (80/100-14)	TR4	VJ-14L	45	T
010559	16	HONDA C-100 BIZ - POP 100 - BIZ 125	TR4	VG-16	56	D
152754		TRAXX PRINCE 110 TRAS. (90/100-14 * 110/80-14)	TR4	VJ-16	50	T
010550	17	SUNDOWN WEB 100 - YAMAHA NEO 125 - NEO EVO	TR4	VG-17	56	D/T
010560		DIANT. (2.25-16 * 2.50-16 * 2.75-16 * 70/90-16)	TR4	VJ-17	40	T
010551	18	SUZUKI INTRUDER TRAS. (3.00-16 * 3.25-16 * 3.50-16)	TR4	VG-18	50	D
010561		HONDA C-100 BIZ - POP 100 - BIZ 125	TR4	VJ-18	40	T
010558	19	YAMAHA CRYPTON - SUNDOWN WEB 100 - HUNTER	TR4	VJ-19	40	D
010562	21	TRAXX SKY 110 - PRINCE 110 - FLY 135 - MOBY 50	TR4	VG-21	45	D
		STAR 50 - DAFRA SUPER 100 - SHINERAY XY 50 - AGRALE	TR4	VG-21	45	D



TR87



VC-TR4


Bicicleta (reforçada)

Ref.	Aro	Descrição	Posição	Válvula	Modelo	Embalagem
157377	16	16X1.95/2.125 A/V	D/T	TR1	VB-16	50
157384	20	20X1.95/2.125 A/V	D/T	TR1	VB-20	50
157391	24	24X1.95/2.125 A/V	D/T	TR1	VB-24	50
157407	26	26X1.95/2.125 A/V	D/T	TR1	VB-26	50
157414	29	29X1.95/2.125 A/V	D/T	TR1	VB-29	50



TR1


Automóvel

Ref.	Aro	Descrição	Posição	Válvula	Modelo	Embalagem
002815	13	5.90-13, 6.40-13, 6.45-13, 145R13, 155R13, 6.45-13, 165/80R13, 165R13, 165/70R13, 175/70R13, 185/70R13	D/T	TR13	FR-13	30
003335	13/14	5.90-13, 6.40-13, 6.45-13, 145R13, 155R13, 6.45-13, 165/80R13, 165R13, 165/70R13, 175/70R13, 185/70R13, 5.20-14, 5.90-14, 6.45-14, 185-14, 145R14, 155R14, 165R14, 165/70R14, 185R14, 185/60R14, 185/65R14	D/T	TR13	FR-13/14	30
001442	14	5.20-14, 5.90-14, 6.45-14 e 185-14, 145R14, 155R14, 165R14, 165/70R14, 185R14, 185/60R14, 185/65R14	D/T	TR13	FR-14	30
006299	15	5.00-15, 5.60-15, 5.90-15, 6.45-15, 135R15, 145R15, 155R15, 165R15, 175/65R15, 185/55R15, 185/60R15, 185/65R15, 195/50R15, 195/55R15, 195/60R15, 195/65R15	D/T	TR13	FR-15	30
001448		5.00-15, 5.60-15, 5.90-15, 6.45-15, 165-380, 135R15, 145R15, 155R15, 165R15	D/T	TR15	FR-15	30



TR13



TR15


Caminhão e Ônibus

Ref.	Aro	Descrição	Válvula	Modelo	Emb.	Posição
001462	16	7.50R16	V3.02.7	7.50R16	16	D/T
005425	20	9.00R20	V3.06.5	9.00R20	08	D/T
005424		10.00R20	V3.06.5	10.00R20	08	D/T
001459	22	11.00R22	V3.06.5	11.00R22	06	D/T
006050	22,5	275/80R22,5	TR462D	275/80R22,5	08	D/T
003334		295/80R22,5	TR462D	295/80R22,5	07	D/T




V3.02.7



V3.06.5




TR462D



Caminhão Pesado e Guindaste

Ref.	Aro	Descrição	Válvula	Modelo	Embalagem	Posição
006502	20	11.00R20	V3.06.5	VC-11.00R20	07	D/T
006184		12.00R20	V3.06.5	VC-12.00R20	06	D/T
010604		14.00R20	V3.06.5	VC-14.00R20	04	D/T
006724	24	11.00/12.00R24	TR78	VC-11.00/12.00R24	05	D/T
010605		14.00R24	TR220A	VC-14.00R24	04	D/T
010606		14.00R24	TRJ1175C	VC-14.00R24	04	D/T



Fora de Estrada (OTR)

Ref.	Aro	Descrição	Válvula	Modelo	Embalagem	Posição
006062	16	10/65-16 10.5/65-16	TR15	10/65-16	12	D/T
006061	16,5	12-16.5	TR15	12-16.5	12	D/T
006128	20	11.00-20 - TERRAPLENAGEM E COMPACTADOR	TRJ1175C	11.00-20	06	D/T
006060	24	19.5-24*TR220A	TR220A	19.5-24	03	D/T
001484		13.00-24 * 14.00-24 (KM24)	TR220A	KM-24	04	D/T
002831	24/25	16.00-24/25	TRJ1175C	16.00-24/25	03	D/T
006051		18.00-24/25	TRJ1175C	18.00-24/25	02	D/T
001488	25	17.5-25	TR220A	17.5-25	03	D/T
003344		17.5-25	TRJ1175C	17.5-25	03	D/T
001491		20.5-25	TRJ1175C	20.5-25	02	D/T
002839		23.5-25	TRJ1175C	23.5-25	02	D/T



Protetor Aro

Ref.	Descrição	Model.	Emb.
11026	08 PARA EMPILHadeira - INDUSTRIAL	K-08	10 pç.
5725	09 PARA EMPILHadeira - INDUSTRIAL	K-09	10 pç.
5726	10 PARA EMPILHadeira - INDUSTRIAL	K-10	10 pç.
5727	12 PARA EMPILHadeira - INDUSTRIAL	K-12	10 pç.
5728	15 PARA EMPILHadeira - INDUSTRIAL	K-15	10 pç.
3809	16 PARA CAMINHÕES E MICRO ÔNIBUS (ULTRA REFORCADO)	VC-16R	20 pç.
3810	20 PARA CAMINHÕES E ÔNIBUS (ULTRA REFORCADO)	VC-20R	10 pç.
3811	22 PARA CAMINHÕES E ÔNIBUS (ULTRA REFORCADO)	VC-22R	10 pç.
7478	22,5 PARA CAMINHÕES E ÔNIBUS PNEU S/ CÂMARA (FURO LATERAL)	VC-22,5R	10 pç.
4633	24 PARA MAQUINAS E TRATORES (FURO CENTRAL)	RADIAL	10 pç.
5730	24 PARA MAQUINAS E TRATORES (FURO LATERAL)	K-24	05 pç.
5963	25 PARA MAQUINAS E TRATORES (380MM)	K-25/380	05 pç.
10658	25 PARA MAQUINAS E TRATORES (430MM)	K-25/430	05 pç.
10659	25 PARA MAQUINAS E TRATORES (500MM)	K-25/500	02 pç.




foto meramente ilustrativa



Industrial e Empilhadeira

Ref.	Aro	Descrição	Válvula	Modelo	Embalagem
010552	8	3.25-8 * 3.50-8 * 4.00-8	TR13	VJ-8	65
001482	9	6.00-9	JS2	6.00-9	30
001471	10	6.50-10	JS2	6.50-10	25
001474	12	7.00-12	TR75A	7.00-12	22
001468	15	8.25-15	TR75A	8.25-15	12
002813		28.9-15	TR75A	28.9-15	16
002996		7.00-15	TR75A	7.00-15	16
002998		7.50-15	TR75A	7.50-15	16
003333		8.15-15	TR75A	8.15-15	16



Terraplanagem/Compactador

Ref.	Aro	Descrição	Válvula	Modelo	Embalagem
006128	20	11.00R20 - TERRAPLENAGEM E COMPACTADOR	TRJ1175C	11.00-20	06



Resistência para ir mais longe.



Agrícola

Ref.	Aro	Descrição	Válvula	Modelo	Embalagem
006754	15	11L-15	TR13	11L-15	14
006501		11L-15	TR15	11L-15	14
006966	16	6.00-16 * 6.50-16 * 7.00-16 * 7.50-16	TR15	KR-16 REFORÇADA	20
006538		7.50-16	TR15	7.50-16A	20
001387		9.00-16	TR15	9.00-16	12
001393		7.50-18	TR15	7.50-18	15
001396	18	10.5/80-18	TR15	10.5/80-18	10
006734		12.5/80-18	TR218A	12.5/80-18	08
006058	22,5	500/45-22,5	TR220	500/45-22,5	02
006059		600/50-22,5 * 500/60-22,5	TR220	600/50-22,5	02
006130		700/40-22,5	TR220	700/40-22,5	02
006727	24	8.3/8-24,9.5/9-24	TR218A	8.3/8-24,9.5/9-24	10
001401		12.4-24	TR218A	12.4-24	06
001403		13.6/14.9-24	TR218A	13.6/14.9-24	05
006733		16.9-24	TR218A	16.9-24	04
001412	26	13.6/14.9-26	TR218A	13.6/14.9-26	04
001406		23.1-26	TR218A	23.1-26	02
006171		28L-26	TR218A	28L-26	01
006129	26/28	18.4-26/28	TR218A	18.4-26/28	04
006735	28	12.4-28	TR218A	12.4-28	05
006725		13.6/14.9-28	TR218A	13.6/14.9-28	04
006183		16.9-28	TR218A	16.9-28	04
001415	30	16.9/18.4-30	TR218A	16.9/18.4-30	03
001418		23.1-30	TR218A	23.1-30	01
006127	32	24.5-32	TR218A	24.5-32	01
006172		30.5-32	TR218A	30.5-32	01
001423	34	16.9/18.4-34	TR218A	16.9/18.4-34	03
006729	36	12.4-36	TR218A	12.4-36	04
001410		12.4-38	TR218A	12.4-38	04
006732	38	13.6-38	TR218A	13.6-38	03
001426		16.9/18.4-38	TR218A	16.9/18.4-38	03
152396		650/65-R38 * 710/70R38*	TR218A	650/65-R38	02
003360	42	20.8-38	TR218A	20.8-38	02
006730		12.4-42	TR218A	12.4-42	05
006728		20.8-42	TR218A	20.8-42	01
006731	46	18.4-46	TR218A	18.4-46	02



TR13



TR15



TR218



TR220

Sempre te levando mais longe

A Vulcan.Bor possui uma linha completa de peças de reposição e acessórios voltados para o mercado de motopeças. Componentes fabricados em equipamentos de última geração e com materiais de altíssima qualidade, tornam a Vulcan.Bor uma empresa de Excelência, garantindo a total satisfação de seus clientes com desempenho e segurança.

Confira também nossa linha de Motopeças:



Faça o download do catálogo digital no site: www.vulcanbor.com.br



Boutique

Rodagem Impacto

Motor

Iluminação



Cole aqui sua etiqueta de distribuidor ou representante



VULCAN
PNEUMATIC & TOOLS *Bor*

SAC- Serviço de Atendimento ao Consumidor

sac@vulcanbor.com.br

55 (11) 2060-1212 | 55 (11) 2066-2000

Atendimento: 2ª a 6ª feira das 8 às 18h.